

# 峨山彝族自治县 2025 年国民经济和社会发展 统计公报

峨山彝族自治县统计局

2026 年 5 月 11 日

2025 年，峨山县坚持以习近平新时代中国特色社会主义思想为指导，全面贯彻党的二十大和二十届二中、三中全会精神，深入贯彻落实习近平总书记考察云南重要讲话精神，牢牢把握高质量发展首要任务，完整、准确、全面贯彻新发展理念，主动服务和融入新发展格局，扎实推进“十四五”规划收官各项工作。全县经济运行稳中有进、进中提质，产业结构持续优化，民生保障坚实有力，生态环境稳步改善，经济社会高质量发展取得新成效。

## 一、综合

总体经济稳步提升。初步核算，全年全县完成现价生产总值（GDP）1897305 万元，按可比价计算同比增长 6.4%。其中：第一产业增加值 214839 万元，同比增长 4.4%；第二产业增加值 723630 万元，同比增长 11.1%；第三产业增加值 958836 万元，同比增长 3.7%。三次产业结构由 2024 年的 11.6：36.6：51.8 调整为

11.3: 38.2: 50.5，一、二、三产业分别拉动 GDP 增长 0.6、3.8 和 2.0 个点，对 GDP 增长的贡献率分别为 8.7%、60.7%和 30.6%。全县人均地区生产总值 128674 元，同比增长 7.2%。

图 1 2021—2025 年全县地区生产总值及增速



注：2021-2023 年 GDP 总量已根据第五次全国经济普查结果进行了修订。

表 1 2025 年峨山县地区生产总值完成情况

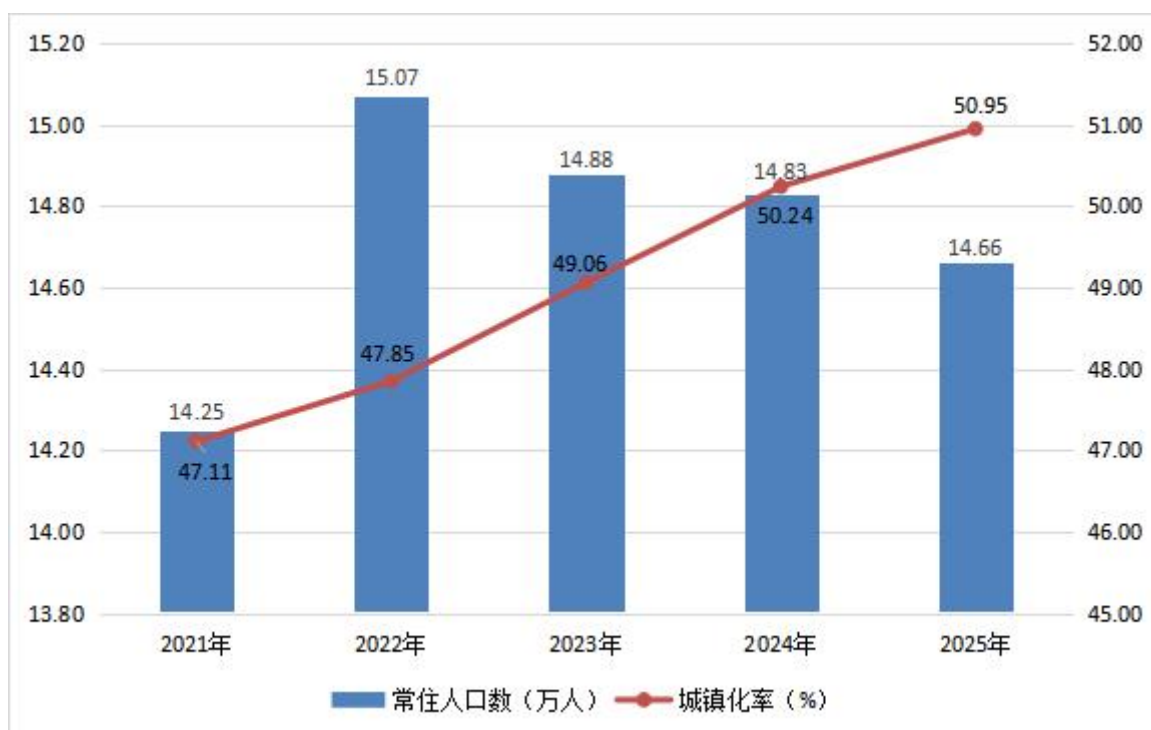
指 标	现价绝对值（万元）	可比价增速（%）	比重（%）
地区生产总值（GDP）	1897305	6.4	100.0
按产业分：			
第一产业	214839	4.4	11.3
第二产业	723630	11.1	38.2
第三产业	958836	3.7	50.5
按行业分：			
农、林、牧、渔业	223450	4.4	11.8
工业	602185	14.6	31.7
建筑业	121774	0.8	6.4
批发和零售业	317247	8.7	16.7
交通运输、仓储和邮政业	177124	1.0	9.3
住宿和餐饮业	70107	5.3	3.7
金融业	32679	1.9	1.7
房地产业	73137	-4.7	3.9
其他服务业	279602	3.1	14.7
营利性服务业	74214	-3.3	3.9
非营利性服务业	205388	5.7	10.8

民营经济活力增强。全年全县实现民营经济增加值 1383963 万元，按可比价计算同比增长 6.4%，占 GDP 的比重为 72.9%，比上年提高 0.1 个百分点，拉动全县 GDP 增长 4.6 个百分点，对全县 GDP 的贡献率为 71.7%。分产业看，第一产业增加值 187064 万元，增长 3.8%，拉动全县 GDP 增长 0.4 个百分点；第二产业增加值 570350 万元，增长 9.7%，拉动全县 GDP 增长 2.5 个百分点；第三产业增加值 626549 万元，增长 4.8%，拉动全县 GDP 增长 1.7 个百分点。

## 二、人口

**常住人口：**年末全县常住人口 14.66 万人，比上年减少 0.17 万人，全年出生人口 0.08 万人，出生率为 5.43‰；死亡人口 0.14 万人，死亡率为 9.49‰，自然增长率为 -4.06‰。全县城镇化率为 50.95%，比上年提高 0.71 个百分点。

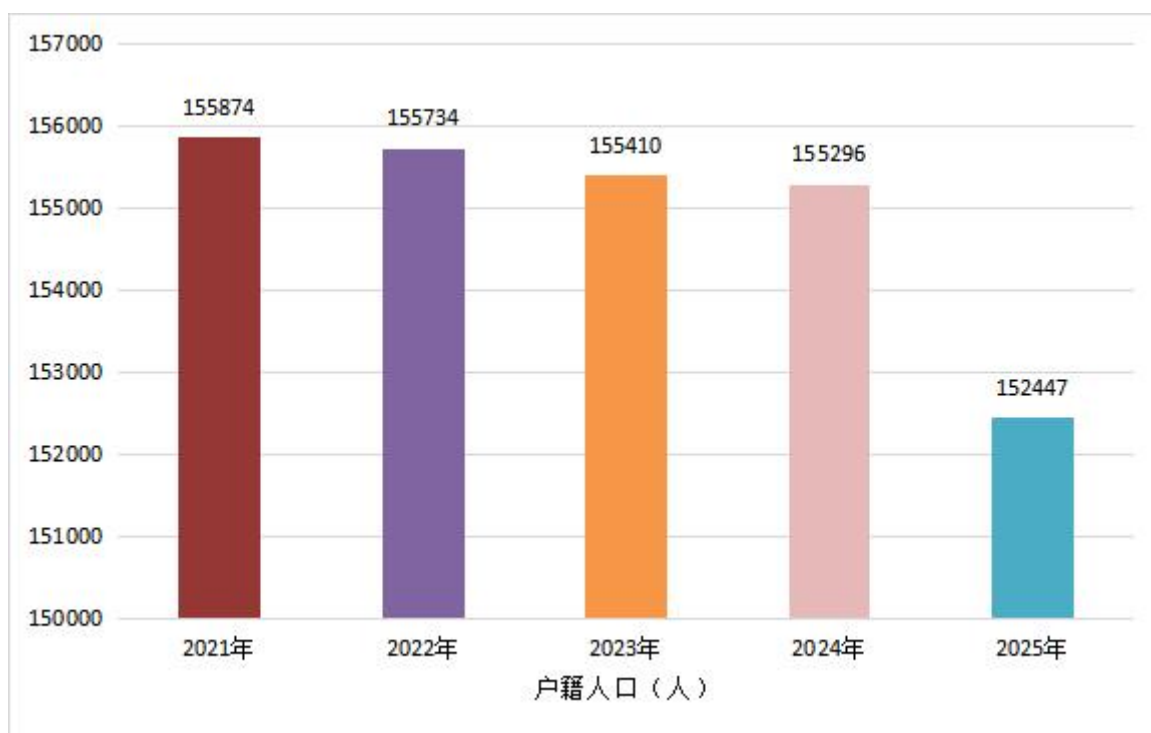
图 2 2021—2025 年全县常住人口发展变化情况



**户籍人口：**年末全县户籍人口 152447 人，比上年减少 2849 人，其中：城镇人口 68759 人，乡村人口 83688 人。户籍人口出生率为 5.27‰，死亡率为 21.48‰，自然增长率为 -16.21‰。分民族看，全县汉族人口 46452 人，占全部户籍人口的比重为 30.5%；少数民族人口 105995 人，占全部户籍人口的比重为 69.5%，其中：彝族人口 87355 人，占全部户籍人口的比重为 57.3%；哈尼族人口

11532 人，占全部户籍人口的比重为 7.6%；回族人口 5627 人，占全部户籍人口的比重为 3.7%；其他少数民族人口 1481 人，占全部户籍人口的比重为 1.0%。

图 3 2021—2025 年全县户籍人口变化情况



### 三、农业和农村经济

农业经济平稳运行。全年全县完成农林牧渔业总产值 325279 万元，按可比价计算同比增长 4.4%，其中：农业产值 225305 万元，增长 6.5%；林业产值 21014 万元，增长 17.9%；牧业产值 66715 万元，下降 4.5%；渔业产值 1539 万元，增长 0.6%；农林牧渔服务业产值 10706 万元，增长 4.7%。完成农林牧渔业增加值 223450 万元，按可比价计算同比增长 4.4%；农林牧渔服务业增加值 8611 万元，增长 5.5%。

图 4 2021—2025 年全县农林牧渔业总产值及增速



**种植业：**全年全县农作物总播种面积 473849 亩，比上年增加 6066 亩，增长 1.3%，其中：粮食播种面积 176640 亩，比上年减少 835 亩，下降 0.5%；油料播种面积 64791 亩，比上年增加 1289 亩，增长 2.0%；蔬菜播种面积 139086 亩，比上年增加 4200 亩，增长 3.1%。

全年全县实现粮食总产量 7415.50 万公斤，比上年增加 39.30 万公斤，增长 0.5%；油料总产量 962.21 万公斤，比上年增长 44.32 万公斤，增长 4.8%；蔬菜总产量 32629.60 万公斤，比上年增加 2320.30 万公斤，增长 7.7%；烤烟总产量 1075.64 万公斤（收购量 1000 万公斤），比上年增加 36.85 万公斤，增长 3.5%。

表 2 峨山县 2025 年主要农产品产量

产品名称	单位	2025 年	2024 年	2025 年比 2024 年增长%
粮食产量	万公斤	7415.50	7376.20	0.5
稻谷	万公斤	1340.15	1339.64	0.04
玉米	万公斤	5361.90	5338.61	0.4
小麦	万公斤	105.92	98.17	7.9
豆类	万公斤	478.63	468.27	2.2
薯类(鲜薯)	万公斤	320.19	329.50	-2.8
烤烟产量	万公斤	1075.64	1038.79	3.5
烤烟收购量	万公斤	998.7	1000	-0.1
烤烟收购金额	亿元	3.596	3.607	-0.3
上等烟比例	%	72.61	74.15	下降 1.54 个百分点
油料产量	万公斤	962.21	917.89	4.8
蔬菜产量	万公斤	32629.6	30309.3	7.7

**农业物资消耗：**全年全县使用化肥（实物）20048.21 吨，比上年减少 285.11 吨，下降 1.4%；使用农用塑料薄膜 1354.87 吨，比上年减少 6.56 吨，下降 0.5%。

**林业：**全年全县完成林业产值 21014 万元，其中：林产品产值 11876 万元；竹木采伐产值 6158 万元；林木的培育与种植产值 2980 万元。全年全县完成人工造林面积 73.33 公顷；森林抚育面积 1066.67 公顷。森林覆盖率为 65.68%。

表3 峨山县2025年主要林产品产量

产品名称	单位	2025年	2024年	2025年比2024年增长%
水果	万公斤	990.68	928.73	6.7
茶叶	万公斤	7.65	8.17	-6.4
其中：绿茶	万公斤	7.65	8.17	-6.4
核桃	万公斤	97.49	101.42	-3.9
板栗	万公斤	120.02	117.63	2.0
花椒	百公斤	291.2	366	-20.4
松籽	百公斤	108.9	120	-9.3
竹笋片	百公斤	83	100	-1.7
棕片	百公斤	43.8	43.9	-0.2
木材	立方米	17003.04	34225.90	-50.3
竹材	万根	1182.02	1160.99	1.8

**畜牧业：**全年全县实现肉蛋奶总产量26313.9吨，比上年减少828.2吨，下降3.1%。全县生猪出栏187234头，下降7.4%，牛出栏13543头，下降7.9%。羊出栏38649只，下降9.5%，家禽出栏1337030只，下降6.6%。

表 4 峨山县 2025 年主要畜禽产品产量

产品名称	单位	2025 年	2024 年	2025 年比 2024 年增长%
肉蛋奶总产量	吨	26313.9	27142.1	-3.1
肉类总产量	吨	22810.9	24409.1	-6.5
其中：猪肉产量	吨	17289	18494	-6.5
牛肉产量	吨	1643	1818	-9.6
羊肉产量	吨	946	1027	-7.9
禽肉产量	吨	2894	3052	-5.2
禽蛋产量	吨	3503	2733	28.2

**渔业：**全年全县实现水产品总产量 1247 吨，比上年增加 2 吨，增长 0.2%。其中：池塘鱼 755 吨；水库鱼 360 吨；稻田鱼 132 吨。水产养殖面积 9020 亩，比上年增加 10 亩，增长 0.1%。其中：水库池塘面积 5000 亩；稻田养鱼面积 4020 亩。

## 四、工业和建筑业

**工业经济增势强劲。**全年全县完成全部工业增加值 602185 万元，按可比价计算同比增长 14.6%，拉动 GDP 增长 3.8 个百分点。其中：规模以上工业增加值按可比价计算同比增长 19.9%。

图 5 2021—2025 年全县规上工业增加值增速



### 规模以上工业中：

分轻重工业看：轻工业增加值增长 8.6%，占规上工业增加值的比重为 2.2%，拉动规上工业增加值增长 0.2 个百分点；重工业增加值增长 20.2%，占规上工业增加值的比重为 97.8%，拉动规上工业增加值增长 19.7 个百分点。

从三大门类看：采矿业增加值增长 10.7%，占规上工业增加值的比重为 15.0%，拉动规上工业增加值增长 1.7 个百分点；制造业增加值增长 12.7%，占规上工业增加值的比重为 35.4%，拉动规上工业增加值增长 5.1 个百分点；电力、热力、燃气及水生产和供应业增加值增长 29.9%，占规上工业增加值的比重为 49.6%，拉动规上工业增加值增长 13.1 个百分点。

分经济类型看：股份制企业增长 20.5%，外商及港澳台商投资企业增长 6.6%，其他经济类型企业下降 21.5%。

分行业看：酒、饮料和精制茶制造业增长 152.3%，通用设备制造业增长 48.1%，燃气生产和供应业增长 34.3%，化学原料和化学制品制造业增长 22.1%，黑色金属冶炼和压延加工业增长 15.8%，汽车制造业增长 9.9%，黑色金属矿采选业增长 9.5%，农副食品加工业增长 8.9%，金属制品业增长 6.0%，煤炭开采和洗选业及水的生产和供应业为净增长。

表 5 峨山县 2025 年主要工业产品产量

产品名称	单位	2025 年	2024 年	比上年增长%
铁矿石原矿	万吨	82.66	102.37	-19.3
铁矿石成品矿	万吨	439.45	371.14	18.4
焦炭	万吨	38.31	42.48	-9.8
白酒（折 65 度，商品量）	千升	772	685	12.8
啤酒	千升	10774	0	—
饲料	吨	98452	88900	10.7
玻璃包装容器	吨	6997	19565	-64.2
硅酸盐水泥熟料	万吨	11.79	27.36	-56.9
水泥	万吨	21.53	93.73	-77.0
商品混凝土	立方米	60675	89393	-32.1
铸铁件	吨	24820	22338	11.1
钢结构	吨	12470	15924	-21.7
钢丝	吨	26001	13568	91.6
生铁	万吨	436.51	432.76	0.9
粗钢	万吨	472.99	484.53	-2.4
钢材	万吨	576.59	530.53	8.7
发电量	万千瓦时	91868	100368	-8.5
自来水生产量	万立方米	231	231	-0.3

建筑业平稳发展。全年全县完成建筑业增加值 121774 万元，按可比价计算同比增长 0.8%。年末全县在库资质以上建筑业企业 16 户，完成建筑业总产值 470050 万元，同比增长 23.0%。签订合同总额 506435 万元，同比增长 12.1%；从事建筑业活动的平均人数 3655 人，同比下降 22.6%；房屋建筑施工面积 190275 平方米，同比下降 70.7%；房屋建筑竣工面积 93282 平方米，同比下降 83.4%。

## 五、固定资产投资

固定资产投资有所回落。全年全县固定资产投资同比下降8.5%。分产业看：第一产业投资增长108.2%，占投资总额的比重为17.2%，拉动投资增长8.2个百分点；第二产业投资增长8.5%，占投资总额的比重为43.3%，拉动投资增长3.1个百分点；第三产业投资下降35.4%，占投资总额的比重为39.5%，影响投资下降19.8个百分点。

图6 2021—2025年全县固定资产投资增速



表 6 峨山县 2025 年分行业固定资产投资增速

行业	比上年增长 (%)
农林牧渔业	33.9
工业	8.5
其中：采矿业	-10.2
制造业	-71.3
电力生产与供应业	305.6
燃气生产和供应业	227.0
水的生产与供应	——
建筑业	——
交通运输业	-61.3
仓储业	145.7
金融业	——
批发和零售业	-9.9
房地产业	-41.4
住宿和餐饮业	-4.8
公共设施管理业	401.1
水利管理业	-1.5
教育	53.9
卫生、社会保障社会福利	-89.8
文化、体育和娱乐业	-14.9
公共管理和社会组织	93.3
信息传输、软件和信息技术服务业	175.9
其他	11.6

全年全县民间固定资产投资下降 7.1%，占全县固定资产投资的比重为 49.1%。产业投资增长 10.8%，占全县固定资产投资的比重为 71.7%。工业投资增长 8.5%，占全县固定资产投资比重 43.3%。基础设施投资下降 35.3%，占全县固定资产投资比重 24.8%。

全年全县共有固定资产投资施工项目 227 个(不含省返项目)，较去年同期多 58 个。其中：计划总投资 500 万-5000 万元在建项

目 188 个，较去年同期多 49 个；5000 万元以上项目 39 个，较去年同期多 9 个。

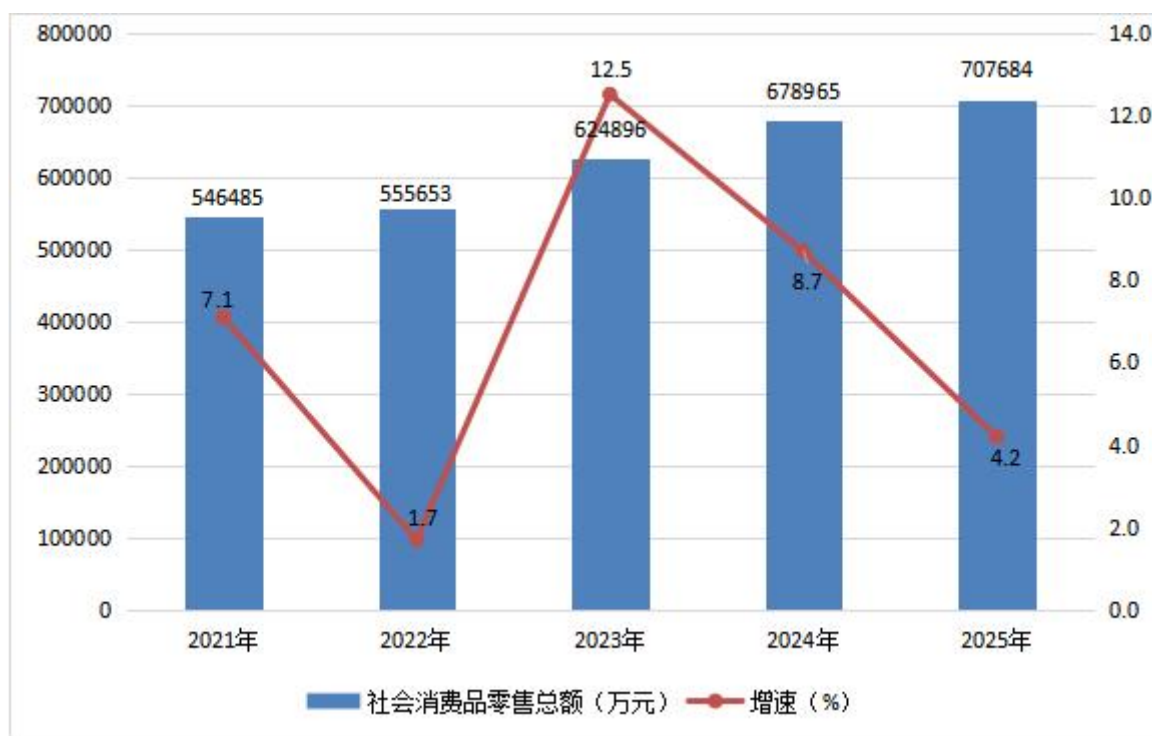
全年全县房地产开发投资同比增长 93.6%，在总投资中，住宅投资占 95.7%，商业营业用房投资占 1.8%，其他投资占 2.5%。全年房屋施工面积 34505 平方米，增长 528.3%，其中：本年新开工面积 34505 平方米；房屋竣工面积 0 平方米；商品房销售面积 18942 平方米，同比下降 33.5%。

## 六、国内贸易和对外经济

消费品市场持续回暖。全年全县完成社会消费品零售总额 707684 万元，同比增长 4.2%。按销售单位所在地分：城镇实现零售额 553770.4 万元，增长 2.4%，占社会消费品零售总额的比重为 78.3%；乡村实现零售额 153913.9 万元，增长 11.2%，占社会消费品零售总额的比重为 21.7%。按消费形态分：商品零售实现 578969.8 万元，增长 4.4%，占社会消费品零售总额的比重为 81.8%；餐饮收入实现 128714.5 万元，增长 3.3%，占社会消费品零售总额的比重为 18.2%。在限额以上社会消费品中，粮油、食品类零售额比上年增长 21.8%，饮料类下降 22.8%，烟酒类下降 6.7%，服装、鞋帽、针纺织品类下降 12.0%，化妆品类增长 7.5%，日用品类增长 3.4%，家用电器和音像器材类下降 34.8%，文化办公用品类下降 15.3%，石油及制品类增长 8.8%，建筑及装潢材料类增长 3.8%，汽车类下降 36.6%。

全年全县完成外贸进出口总额 32381 万元，同比增长 75.7%，其中：出口总额 4752 万元，同比增长 558.2%；进口总额 27629 万元，同比增长 56.1%。

图 7 2021—2025 年社会消费品零售总额及增速



招商引资略微回落。全年全县引进市外国内项目 102 个，全年引进市外国内资金 50.12 亿元，同比下降 0.36%，其中：省外国内资金 46.61 亿元，同比下降 1.05%。全县新签约项目 103 个，其中，1 亿元以上 9 个。

## 七、交通运输、邮电和旅游业

交通网络不断完善。全年全县实现交通运输、仓储和邮政业增加值 177124 万元，增长 1.0%。年末，全县共有客运车辆 50 辆 1026 个客位；共有货运车辆 3376 辆 53755 吨位（货车总质量 4.5 吨以上，含牵引车、挂车）。全县机动车拥有量 62171 辆，其中：汽车 42136 辆；摩托车 19272 辆；挂车 763 辆。全县公路通车里程 2332.171 公里。按行政等级分：国道 178.400 公里，省道 94.018 公里，县道 393.979 公里，乡道 1388.675 公里，村道 277.099 公里；按技术等级分：高速公路 77.740 公里，一级公路 13.223 公里，二级公路 68.861 公里，三级公路 35.984 公里，四级公路 2136.363 公里。

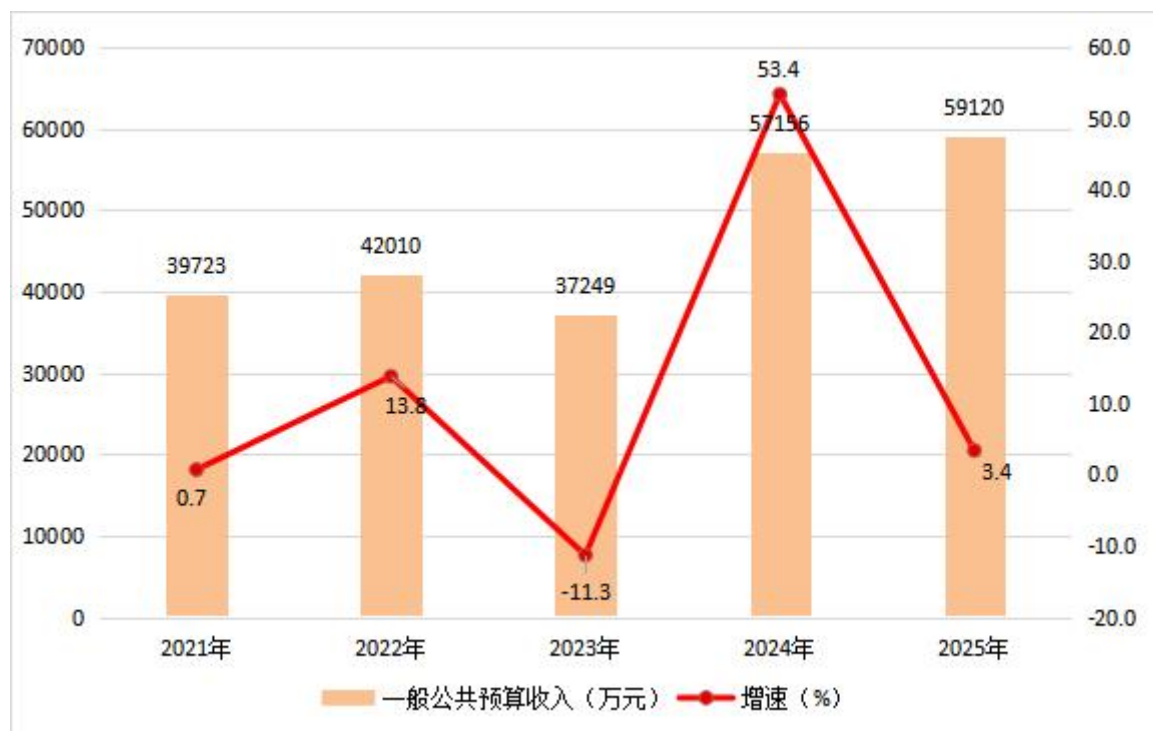
邮电通信快速发展。全年全县完成邮政行业业务总量 2946.3 万元，同比增长 27.3%；快递业务总量为 98.46 万件，比上年增加 6.3 万件。年末，全县共有互联网用户 122021 户，比上年增加 6429 户；固定电话用户 4925 户，比上年增加 157 户；移动电话用户 165766 户，比上年增加 8032 户。电话普及率 115.7 部/百人，其中，固定电话普及率 3.3 部/百人，移动电话普及率 112.4 部/百人。

旅游市场平稳增长。全年全县共接待国内外游客 190.65 万人次，（按可比口径）同比增长 0.8%，实现旅游收入 15.54 亿元，（按可比口径）同比增长 2.9%。其中：接待国内游客 190.65 万人次，实现国内旅游收入 15.54 亿元；接待海外游客 216 人次，实现外汇旅游收入 4.58 万美元。

## 八、财税和金融

财政运行平稳向好。全年全县完成一般公共预算收入 59120 万元，同比增长 3.4%。税收收入 32665 万元，占一般公共预算收入的 55.3%，比上年同期数 24090 万元，增收 8575 万元，增长 35.6%，其中：增值税完成 10049 万元，增长 587.3%；企业所得税完成 1309 万元，增长 48.1%；个人所得税完成 287 万元，下降 6.5%；城市维护建设税完成 879 万元，增长 2.6%；非税收入 26455 万元，占一般公共预算收入的 44.7%，比上年同期数 33066 万元，减收 6611 万元，下降 20.0%。

图 8 2021—2025 年一般公共预算收入及增速



财政支出保障有力。一般公共预算支出 198486 万元，同比增长 9.2%。其中：一般公共服务支出 17676 万元，增长 7.7%；教育支出 36469 万元，增长 0.2%；社会保障和就业支出 34693 万元，增长 5.6%；卫生健康支出 13706 万元，增长 23.6%；农林水支出 46341 万元，下降 4.3%。

金融市场运行稳健。全年全县实现金融业增加值 32679 万元，同比增长 1.9%。年末，全县金融机构人民币各项存款余额 987367 万元，同比增长 7.7%，其中：住户存款余额 800119 万元，同比增长 7.9%。金融机构人民币各项贷款余额 1181506 万元，同比增长 8.6%。存贷比为 119.7%，比上年同期提高 1.0 个百分点。

## 九、教育与科学技术

教育事业均衡发展。年末全县共有幼儿园 18 所（公办 9 所、民办 9 所），校舍建筑面积 39607.91 平方米（当年减少 3922.09 平方米），专任教师 194 人，招生 972 人，在校学生 2910 人，毕业生 1182 人。

共有小学 17 所，校舍建筑面积 153173 平方米（当年新增 0 平方米，当年减少 0 平方米），专任教师 663 人，招生 1119 人，在校学生 8055 人，毕业生 1273 人。

共有初中 9 所，校舍建筑面积 100974 平方米（当年新增 0 平方米，当年减少 0 平方米），专任教师 436 人，招生 1237 人，在

校学生 3725 人，毕业生 1337 人。

共有高中 1 所，校舍建筑面积 30682 平方米（当年减少 0 平方米），专任教师 157 人，招生 698 人，在校学生 1722 人，毕业生 505 人。

共有职业高中 1 所，校舍建筑面积 20654.78 平方米，专任教师 85 人，招生 352 人，在校学生 1000 人，毕业生 344 人。

科技创新持续发力。全年全县共有高新技术企业 13 户；加快领军型科技创新创业人才培养，共有科技特派员 12 人。

## 十、文化、卫生和体育

文化事业蓬勃发展。持续做好“遇见云南”夜间民族特色广场舞活动，构建“常态+节点”活动矩阵。玉溪市非物质文化遗产保护传承体验示范基地成功揭牌，引进非遗项目 113 个，每周五、周六晚在嵯峨古镇广场等场所常态化开展活动，开展夜间群众文化活动 47 场，每场服务超 1100 人次。推动“非遗+广场舞”深度融合，依托全县 120 项非遗保护名录资源，将彝族花鼓舞、烟盒舞等非遗元素融入编排，打造《多领比》《火把节》等特色作品。组织第四次全国文物普查工作，以县文物管理所为主要普查技术力量，开展全县文物资源普查登记工作，更新文物信息数据库，为后续的保护利用工作提供数据支持。年末，峨山县区域内共有不可移动文物 77 处，已公布为文物保护单位 14 处，其中，省级文物保护单位 1 处，市级文物保护单位 10 处，县级文物保护单位

3处；可移动文物812项，其中三级文物18项，未定级文物794项。组织举办免费培训活动9期，培训350余人次；组织举办文化惠民演出62场次，线上线下惠及11万余人次；组织开展进乡村（社区）免费书赠春联活动6次。图书馆累计接待读者30291人次，外借475人次，阅览29422人次，举办读书活动37次，参与活动6882人次。举办线上展览20次，阅览164人次。全县广播综合覆盖率100%，电视综合覆盖率100%。

卫生服务能力持续提升。年末全县共有医疗卫生机构131个，其中：县级直属医疗卫生机构5个，乡镇（街道）卫生院8个，村（居）委会卫生室75个（包含看守所），民营医院1家，个体诊所35家，学校医务室7个。医疗卫生机构实有病床459张。拥有卫生技术人员1081人，其中：执业医师384人，助理执业医师93人，注册护士566人，医技人员38人。

体育事业全面进步。全年全县组织及参加竞赛活动39次，参赛代表队180支，参与30000人次，向上级输送运动员11人。年末峨山县人均体育场地面积2.92平方米，体育设施占地面积43.28万平方米，共有体育场地597个。峨山县8个乡镇（街道）体育基础设施建设覆盖率为100%；峨山县78个行政村（社区）体育基础设施建设覆盖率为100%。峨山县网络注册通过各级社会体育指导员594名，每千人口社会体育指导员数为4名。

## 十一、城市建设和生态环境

城市功能持续完善。年末县城建成区面积 4.58 平方公里，市政道路 45.57 公里、道路面积 116.18 万平方米、道路照明灯 8892 盏、亮灯率 96%。年末城市污水处理厂日处理能力达到 0.9386 万立方米，比上年末提高 6.54%，污水处理率 98.86%，比上年末提高 0.2 个百分点，生活垃圾无害化处理率 100%。

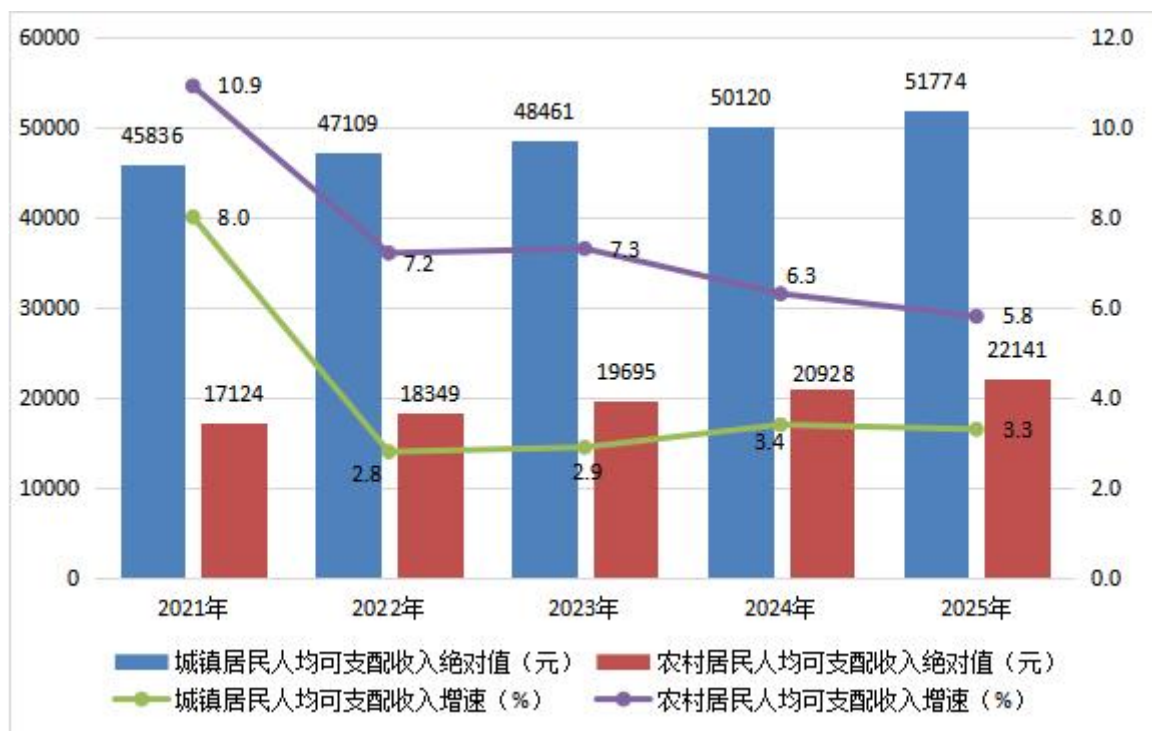
生态环境持续向好。全力打好蓝天、碧水、净土保卫战，完成中央、省环保督察反馈问题年度整改任务。全年县城环境空气质量监测有效天数 365 天，其中：优 261 天，良 101 天，轻度污染 3 天，空气质量优良率达 99.2%。PM<sub>2.5</sub> 为 19.0 微克/立方米，同比上升 11.8%，未出现重污染天气。永昌桥国控断面水质稳步向好，化念水库省控断面水质综合评价为Ⅱ类，3 个县城集中式饮用水水源地和 5 个“千吨万人”饮用水水源地水质达标率 100%。全县水利工程蓄水总量 6857.17 万立方米。全年新增水土流失治理面积 20.85 平方公里。

全年全县单位 GDP 能耗下降 3.7%。全县规模以上工业能源消费量为 283.60 万吨标准煤（当量值，下同），增长 1.1%，其中：采矿业能源消费量为 0.50 万吨标准煤，下降 30.9%；制造业能源消费量为 282.75 万吨标准煤，增长 1.3%；电力、热力、燃气及水生产和供应业能源消费量为 0.35 万吨标准煤，下降 45.9%。规模以上工业电力消费量为 26.93 亿千瓦时，增长 10.9%。

## 十二、人民生活和社会保障

居民收入稳步提升。全年全县全体居民人均可支配收入完成34436元，同比增长4.2%。其中：城镇居民人均可支配收入51774元，同比增长3.3%；农村居民人均可支配收入22141元，同比增长5.8%。城乡收入比为2.34，较上年同期下降0.05个点。全体居民消费支出26305元，同比增长4.7%。其中：城镇居民人均消费支出33854元，同比增长2.7%；农村居民人均消费支出20952元，同比增长7.1%。

图9 2021—2025年城乡居民人均可支配收入



就业形势稳定向好。2025年，完成城镇新增就业1975人，城镇失业人员再就业569人，就业困难人员再就业411人。全县农村劳动力实现转移就业50500人，实现应转尽转。其中：县内转移就业30579人，省内县外转移就业15471人，省外转移就业4450

人。“贷免扶补”贷款发放 60 户，金额 1350 万元，创业担保贷款发放 84 户（其中小微企业 1 户，300 万元），金额 1701 万元。三项贷款报告期带动就业人数 232 人。“贷免扶补”贷款发放 60 户，金额 1350 万元，创业担保贷款发放 84 户（其中小微企业 1 户，300 万元），金额 1701 万元。

社会保障网更密实。全年全县参加城乡居民基本养老保险 90791 人，参加城镇职工基本养老保险 35651 人，参加企业职工基本养老保险 22506 人，机关事业单位养老保险在职 4592 人；工伤保险 21916 人，失业保险 14358 人。参加基本医疗保险 144035 人，其中：城镇职工参保 23616 人，城乡居民参保 120419 人。企业劳动合同签订率 98.6%，劳动人事争议仲裁结案率 98.84%，劳动保障监察举报投诉案件结案率 97%，欠农民工工资举报投诉案件结案率 98%。年末，全县共有最低生活保障对象和特困人员供养对象 4497 户 6330 人，其中：农村低保对象 2806 户 4297 人，城市低保对象 1317 户 1659 人，特困供养人员 374 户 374 人，其中集中供养特困人员 103 户 103 人。累计发放城乡低保金 2910.44 万元，临时困难救助 436 户次 137.29 万元，特困人员供养金、护理补贴和一次性丧葬补贴 515.49 万元。养老服务机构和设施 214 个，养老机构设置床位 258 张，其中护理型床位 238 张，护理型床位占养老机构总床位的 92.25%。销售社会福利彩票 2626 万元。

脱贫成效持续巩固。年末全县在库脱贫人口 3703 户 12901 人，“三类”监测对象 673 户 2250 人，“三类”人员中尚未消除致贫风险户 169 户 500 人，风险消除率达 77.78%。全年到位上级财政

衔接资金 4566 万元，组织实施各类项目 42 个，安排产业帮扶类项目 24 个，其中：产业类项目 24 个，涉及资金 2840.2 万元，产业占比 63.3%；中央资金类安排资金 1737.2 万元，产业占比 62.20%。年度运用衔接资金开发公益性岗位 763 个，发放工资 457.8 万元；实现脱贫劳动力家门口就地就近就业；兑补“雨露计划”750 人，补助资金 160.01 万元；完成跨省务工三个月以上一次性交通补助 507 人，补助资金 50.7 万元，兑补率 100%。实现脱贫群众收入持续稳定增长。

### 十三、安全生产

安全生产形势总体稳定。全年全县发生安全生产事故 10 起、死亡 11 人，事故起数较去年同期增加 1 起、上升 11.1%，死亡人数增加 1 人、上升 10%，未发生较大及以上安全生产事故，安全生产形势总体稳定。

分行业看，道路运输领域 7 起，造成 8 人死亡；非煤矿山领域 1 起，造成 1 人死亡；建筑施工领域 1 起，造成 1 人死亡；其他领域发生事故 1 起，死亡 1 人。部分行业风险聚集，形势依然复杂严峻。

### **注释：**

1.本公报中数据均为初步统计数，正式统计数据以《2025年峨山县统计年鉴》为准。

2.公报中地区生产总值、各产业增加值绝对数按现价计算，增长速度按可比价格计算。

3.本公报中地区生产总值、规模以上工业增加值、固定资产投资行业划分标准依照《国民经济行业分类》（GB/T4754-2017），三次产业分类依据国家统计局2018年修订的《三次产业划分规定》，即第一产业是指农、林、牧、渔业（不含农、林、牧、渔专业及辅助性活动）；第二产业是指工业（不含开采专业及辅助性活动，金属制品、机械和设备修理业）和建筑业；第三产业即服务业，是指除第一产业、第二产业以外的其他行业。

### **资料来源：**

本公报中，户籍人口情况来源于峨山县公安局；水产养殖情况来源于峨山县农业农村局；招商引资情况来源于峨山县投资促进局；财政数据来源于峨山县财政局；就业和社会保障情况来源于峨山县人力资源和社会保障局；城镇和农村低保数据来源于峨山县民政局；脱贫攻坚情况来源于峨山县乡村振兴局；公路里程数据来源于峨山县交通运输局；教育和体育数据来源于峨山县教育体育局；对外贸易和科技创新情况来源于峨山县工业商贸和科技信息局；文化和旅游数据来源于峨山县文化和旅游局；卫生数据来源于峨山县卫生健康局；城市建设情况中建成区面积、市政道路数据来源于峨山县住房和城乡建设局，其余数据来源于峨山

县综合行政执法局；生态环境数据来源于玉溪市生态环境局峨山分局；生产安全事故及死亡人数来源于峨山县应急管理局；林业数据来源于峨山县林业和草原局；水利数据来源于峨山县水利局；其他数据来源于峨山县统计局。

签发：郭 燕      审核：孙全文      拟稿：王晓松  
联系电话：0877-4011861